RAPORTUL PRIMARULUI MUNICIPIULUI CRAIOVA PRIVIND STAREA ECONOMICĂ, SOCIALĂ ŞI DE MEDIU A MUNICIPIULUI CRAIOVA ÎN ANUL 2022

Cuprins

Descrierea municipiului Craiova 3
Cadrul fizico-geografic 3
STAREA ECONOMICĂ 4
Evoluţii sectoriale 4
Industria 4
Rezultatele şi performanţele întreprinderilor 4
Agricultură 5
Construcţii de locuinţe 5
Gospodăria comunală 5
STAREA SOCIALĂ 6
Populaţia şi fenomenele demografice 6
Forţa de muncă şi şomajul 7
Învăţământ 7
STAREA MEDIULUI 9
Anexe 16
INDICATORI TERITORIALI 16

Descrierea municipiului Craiova

Municipiul Craiova este persoana juridică de drept public, cu capacitate juridică deplină, cu patrimoniul propriu, în care autonomia locală se realizează de către autorităţi ale administraţiei publice locale, alese prin vot liber, egal, direct, secret şi liber exprimat, consiliul local, ca autoritate deliberativă şi primarul, ca autoritate executivă.

Municipiul Craiova este subiect de drept fiscal, titular al Codului de înregistrare fiscală.

Administraţia publică în municipiul Craiova, se organizează şi funcţionează în temeiul principiilor descentralizării, autonomiei locale, deconcentrării serviciilor publice, eligibilităţii autorităţilor administraţiei publice locale, legalităţii şi al consultării cetăţenilor în soluţionarea problemelor locale de interes deosebit.

Cadrul fizico-geografic

Municipiul Craiova este amplasat în zona centrală a Olteniei, de-a lungul râului Jiu, unul din principalele râuri din România.

Situat la circa 227 km faţă de capitala României, este cel mai important municipiu din regiunea sud–vest Oltenia şi are următoarele distanţe faţă de municipiile apropiate: 120 km faţă de Piteşti, 120 km faţă de Râmnicu Vâlcea, 121 km faţă de Turnu Severin, 119 km faţă de Târgu Jiu.

Municipiul Craiova este delimitat de următoarele comune:

La Nord:
- Işalniţa;
- Şimnicu de Sus;
- Mischii.

La Vest:
- Breasta;
- Bucovăţ.

La Sud:
- Podari;
- Malu Mare.

La Est:
- Cârcea;
- Malu Mare

În urma semnării proceselor verbale de delimitare a unităților administrative teritoriale între UAT Craiova și UAT Șimnicul de Sus și Podari, a fost rezolvată o divergență teritorială care greva atât asupra programelor investiționale ale municipiului Craiova, cât și asupra cetățenilor cu proprietățile în zona de litigiu, din punct de vedere al impozitării, al înscrierii imobilelor în evidențele cadastrale și publicitate sau a obținerii autorizațiilor de construire.

Municipiul se află la intersecţia unor drumuri importante, precum:
DN 6 – E70/E79 ce realizează legătura dintre Banat şi Transilvania, prin culoarul Timiş Cerna şi Defileul Jiului;
DN 56 – E70 ce reprezintă legătura între Craiova şi Calafat;
DN 6 – E 70 Craiova – Caracal – Bucureşti;
D 65 – E574 Craiova – Bechet;
DN 65C Craiova – Râmnicu Vâlcea.

În ceea ce priveşte poziţionarea spaţială faţă de principalii poli europeni, Craiova se află la următoarele distanţe: Moscova-2149 km, Helsinki-2386 km, Sofia-258 km, Budapesta-625 km, Viena-852 km, Berlin-1437 km, Londra-2292 km, Madrid-2798 km, Paris-2026 km, Atena-966 km, Bruxelles-2000 km, Istanbul-983 km.

STAREA ECONOMICĂ

Evoluţii sectoriale

Politicile economice iau în considerare din ce în ce mai mult prevederile conceptului de dezvoltare durabilă, adoptat şi aplicat în ultimii ani de majoritatea statelor ca bază a dezvoltării lor economice în perspectiva ultimilor ani. Acest lucru s-a materializat, pe de o parte, prin utilizarea în procesele economice a acelor căi prin care activităţile să fie durabile, sustenabile să poată asigura protejarea mediului, iar pe de altă parte, prin utilizarea raţională a resurselor naturale, în special a celor cu valoare economică şi potenţialul limitat în timp, pentru a se putea obţine o utilizare cât mai eficientă a acestuia.

Industria

Orientarea economiei municipiului Craiova spre o dezvoltare durabilă în concordanţă cu interesele naţionale impune implicarea profundă în acest proces, ca şi la nivel naţional, a industriei, aceasta având o contribuţie majoră în atingerea obiectivelor generale ale politicii industriale prin consolidarea unui mediu de afaceri viabil şi deschis, bazat pe principiile liberei concurenţe, pe asigurarea de condiţii egale tuturor agenţilor economici, pe un cadru instituţional şi legislativ corespunzător, armonizate cu cele din Uniunea Europeană; atragerea investiţiilor străine; stimularea creşterii producţiei industriale susţinută de organizarea parcurilor industriale şi promovarea investiţiilor cu impact semnificativ în economie.

Evoluţia activităţii industriale realizată în judeţul Dolj în anul 2022, evidențiază că **producţia industrială** a crescut cu 11,9% comparativ cu anul 2021.

Creşteri s-au înregistrat predominant în ramurile: activităţi extractive, activităţi de servicii anexe extracţiei, fabricarea produselor textile, fabricarea calculatoarelor şi a produselor electronice şi optice, fabricarea de maşini, utilaje şi echipamente, prelucrarea lemnului, fabricarea produselor din lemn şi plută, tipărirea şi reproducerea pe suporţi a înregistrarilor, fabricarea echipamentelor electrice, fabricarea altor mijloace de transport, fabricarea autovehiculelor de transport rutier, a remorcilor şi semiremorcilor.

Scăderi s-au înregistrat în ramurile: industria construcţiilor metalice şi a produselor din metal, exclusiv maşini, utilaje şi instalaţii, industria metalurgică, producţia şi furnizarea de energie electrică şi termică, gaze, apă caldă şi aer condiţionat, industria alimentară, fabricarea articolelor de îmbrăcăminte. fabricarea substanţelor şi a produselor chimice, fabricarea altor produse din minerale nemetalice.

Rezultatele şi performanţele întreprinderilor

Analiza delimitării activităţii economice, la nivelul municipiului Craiova, arată că unităţile active au avut o evoluţie ascendentă de la 11.298 unităţi active la începutul anului 2021, la 11.378 unităţi active la începutul anului 2022.

După **clasa de mărime**, apreciată după numărul de salariaţi, la începutul anului 2022, marea majoritate a unităţilor (11.178) se înscriu în categoria micro şi mici (sub 50 salariaţi) cu o pondere de 98,2% (la fel și la începutul anului 2021), întreprinderile medii (50 – 249 salariaţi) şi mari (250 salariaţi şi peste) având o pondere redusă, respectiv 1,8% (la fel și la începutul anului 2021) din totalul unităţilor active. IMM-urile au reprezentat 99,6% în total unităţi active atât la începutul anului 2022, cât şi la începutul anului 2021.

Cifra de afaceri, obţinută de cele 11.378 unităţi active a fost de 40.133.866,3 mii lei, ceea ce înseamnă în medie 3.527,3 mii lei pe o unitate activă.

Ponderea IMM-urilor în totalul cifrei de afaceri, la începutul anului 2022, a fost de 55,1%, comparativ cu începutul anului 2021, când ponderea acestora în total cifră de afaceri a fost de 52,5%.

La începutul anului 2022 cele 87.398 persoane ocupate din cadrul unităţilor active au realizat în medie o cifră de afaceri de 459 mii lei pe persoană.

Conform datelor INS pentru anul 2022, rata șomajului în municipiul Craiova a fost 0,5%.

High-Tech Industry Park Craiova găzduiește rezidenți din varii domenii de activitate, circa 93% dintre societățile care au ales parcul nostru industrial pentru a se dezvolta având capital doljean.

Parcul oferă rezidenților condițiile necesare pentru ca aceștia să-și poată dezvolta afacerile, aici. Faptul că peste 90% dintre ei sunt firme locale, din județul Dolj (41 dintre firme au capital doljean, iar celelalte trei, capital românesc), înseamnă că parcul, cu ajutorul Consiliului

Județean Dolj și cu cel al Primăriei Craiova, a reușit să își îndeplinească scopul de a încuraja business-urile locale și de a crea noi locuri de muncă pentru doljeni. Se continuă eforturile pentru a oferi cele mai bune condiții de dezvoltare societăților care au ales să-și dezvolte afacerea în cadrul High-Tech Industry Park Craiova.

În momentul de față, parcul industrial cu o suprafață totală de 27,63 ha este ocupat la capacitate maximă, având atât investiții finalizate, cât și în curs de finalizare.

După clasele de mărime, la începutul anului 2022, 33,1% din personalul ocupat se regăsea în întreprinderile mari (250 salariaţi şi peste), 25,9% în microîntreprinderi (până la 9 salariați), 21,9% în întreprinderile mici (10 - 49 salariați), iar 19,1% în întreprinderile medii (50 - 249 salariați).

Volumul total al **investițiilor brute** în bunuri corporale la începutul anului 2022 a fost de 2.777.114,9 mii lei ceea ce reprezintă 244 mii lei pe o unitate activă. La începutul anului 2022 din totalul investiţiilor brute 50,4% se regăsesc în cadrul întreprinderilor mari (57,5% la începutul anului 2021).

Agricultură

La sfârşitul anului 2022, suprafaţa agricolă[1] a municipiului Craiova s-a menţinut constantă, la nivelul a 3.543 hectare, reprezentând în prezent aproximativ 44,0% din suprafaţa totală a localităţii, de 8.141 hectare.

Structura suprafeţei agricole este următoarea: suprafaţa arabilă (2.568 hectare), livezi şi pepiniere pomicole (106 hectare), vii şi pepiniere viticole (35 hectare), păşuni naturale (830 hectare) şi fâneţele naturale (4 hectare).

În sectorul privat suprafaţa arabilă deţine 72,3% din suprafaţa agricolă, păşunile naturale deţin 23,7%, iar suprafaţa cu livezi şi pepiniere pomicole, vii şi pepiniere viticole şi fâneţe deţin împreună 4,0%.

Suprafaţa cu terenuri neagricole, de 4.598 ha, reprezintă 56,5% din suprafaţa totală a municipiului. Ponderea cea mai mare în cadrul terenurilor neagricole o deţine suprafaţa ocupată cu construcţii (77,9%), urmată de suprafaţa ocupată cu păduri şi alte terenuri cu vegetaţie forestieră (10,8%) şi de suprafaţa cu căi de comunicaţii şi căi ferate (7,0%).

În sectorul privat, suprafaţa cu terenuri neagricole de 3.351 ha reprezintă 72,9% din suprafaţa totală cu terenuri neagricole, 96,1% din suprafaţa terenurilor neagricole fiind ocupată cu construcţii (3.220 ha).

Construcţii de locuinţe

La sfârşitul anului 2022 fondul de locuinţe a fost format din 123.200 locuinţe, înregistrând o creştere cu 0,7% faţă de sfârşitul anului 2021. Din fondul locativ existent, 99,4% reprezintă locuinţe aflate în proprietate privată.

Creşterii numărului de locuinţe cu 862 faţă de anul 2021 i-a corespuns o creştere a suprafeţei locuibile cu 4.6401 mp.

Gradul de aglomerare al locuinţelor, caracterizat prin numărul mediu de persoane ce revine pe o locuinţă, a scăzut uşor de la 2,42 persoane pe o locuinţă sfârşitul anului 2021 la 2,36 persoane pe o locuinţă la sfârşitul anului 2022.

În anul 2022 au fost date în folosinţă 937 locuinţe, revenind în medie 3,2 locuinţe la 1.000 locuitori.

Din punct de vedere al surselor de finanţare, ponderea locuinţelor terminate finanţate din fondurile populaţiei a fost de 100,0% atât în anul 2022, cât şi în anul 2021.

În anul 2022 s-au eliberat 310 de autorizaţii de construire pentru clădiri rezidenţiale cu o suprafaţă de 98.763 mp, 29 de autorizaţii de construire pentru alte clădiri cu o suprafaţă de 93.778 mp, 7 autorizaţii de construire pentru clădiri pentru comerţul cu ridicata şi cu amănuntul cu o suprafaţă de 25.451 mp şi 2 autorizaţii de construire pentru clădiri administrative cu o suprafaţă de 4.915 mp.

Gospodăria comunală

Serviciile specializate de gospodărie comunală au avut ca scop principal satisfacerea nevoilor populaţiei, direct influenţată de dotarea tehnică şi de modul cum se realizează exploatarea instalaţiilor şi utilajelor existente.

[1] Până la finalizarea acţiunii de cadastrare a ţării, de către Agenţia Naţională de Cadastru şi Publicitate Imobiliară, seriile de date sunt blocate la nivelul anului 2014.

La începutul anului 2022, în municipiul Craiova, reţeaua de gospodărire comunală dispunea de 752,0 km lungime simplă a reţelei de distribuţie a apei potabile, 582,7 km lungime simplă a reţelei de canalizare şi 489,0 km lungime simplă a reţelei de distribuţie a gazelor.

Energia termică distribuită, la începutul anului 2022, a fost de 171.062 Gigacalorii, iar cantitatea de gaze naturale distribuite a fost de 98.415 mii mc din care 61.091 mii mc pentru uz casnic.

Lungimea **străzilor orăşeneşti** a fost de 412 km, 92,5% dintre acestea fiind modernizate.

Suprafaţa **spaţiilor verzi** (în zonele construite ale oraşelor) sub formă de parcuri, grădini publice, terenuri ale bazelor şi amenajărilor sportive a fost de 1.044 hectare, pe locuitor revenind în medie 35,8 mp, iar suprafaţa intravilană a fost de 7.063 hectare.

STAREA SOCIALĂ

Populaţia şi fenomenele demografice

Populaţia reprezintă elementul constitutiv esenţial al devenirii umane. De mărimea, dar şi de calitatea populaţiei, două valori aflate într-o complexă conexiune, depind atât intensitatea proceselor socio-economice, cât şi specificitatea derulării lor.

La 1 iulie 2022[2], **populaţia după domiciliu** a Municipiului Craiova a fost de 291.699 locuitori din care 136.310 bărbaţi (46,7%) şi 155.389 femei (53,3%). Densitatea populaţiei a fost de 3.583,1 locuitori/km^2.

La 1 iulie 2022, structura pe grupe de vârstă a populaţiei după domiciliu arată că ponderile cele mai mari sunt cele ale persoanelor cu vârste de 50-54 ani (9,2%), de 40-44 ani (9,0%) şi de 35-39 ani (8,5%).

Fenomenul îmbătrânirii demografice este un fenomen prezent la nivel mondial, populaţia înregistrând un declin natural şi o îmbărânire excesivă.

Tendinţa de îmbătrânire a populaţiei are un profund impact asupra tuturor generaţiilor viitoare şi asupra domeniilor de activitate economică şi socială: piaţa muncii, protecţia socială, educaţia cultura, etc.

Structura pe grupe de vârstă a populaţiei poartă amprenta caracteristică a unui proces de îmbătrânire demografică, cauzat în principal de scăderea natalităţii, care a determinat reducerea absolută şi relativă a populaţiei tinere (0-14 ani) şi creşterea numărului şi ponderii populaţiei vârstnice (de 65 ani şi peste).

În anul 2022, la nivelul municipiului Craiova ponderea populaţiei tinere sub 15 ani (13,2%) a fost devansată de ponderea populaţiei vârstnice de 65 ani şi peste (17,9%).

La nivelul municipiului Craiova, **fenomenele demografice** au fost caracterizate de scăderea natalităţii, a mortalităţii generale şi decedaţilor sub 1 an şi de creşterea căsătoriilor și a divorţurilor.

În anul 2022 s-au înregistrat 2032 născuţi-vii, iar rata natalităţii în anul 2022 a fost de 7,0‰.

Numărul **decedaţilor** a scăzut cu 930 persoane. De la 3.874 decedaţi în anul 2021, la 2.944 decedaţi, în anul 2022. Rata mortalităţii a fost de 10,1‰ în scădere faţă anul 2021 când aceasta a atins nivelul de 13,1‰.

Raportul dintre numărul născuţilor-vii şi numărul decedaţilor a fost în anul 2022 de 0,69 născuţi-vii la 1 decedat.

Sporul natural a fost negativ atât în anul 2022 (-912 persoane), cât şi în anul 2021 (-1616 persoane).

Numărul **căsătoriilor** a crescut cu 41 cazuri, iar cel al **divorţurilor** cu 19 cazuri faţă de anul 2021, raportul dintre numărul divorţurilor şi cel al căsătoriilor, a fost de un divorţ la 4,8 căsătorii în anul 2022 şi de un divorţ la 5,0 căsătorii în anul 2021.

[2] Notă explicativă: Populaţia după domiciliu la 1 iulie cuprinde numărul persoanelor cu cetăţenie română şi domiciliul pe teritoriul României, delimitat după criterii administrativ teritoriale.
Domiciliul persoanei este adresa la care aceasta declară că are locuinţa principală, trecută în cartea de identitate, aşa cum este luată în evidenţa organelor administrative ale statului.

Forţa de muncă şi şomajul

Piaţa forţei de muncă se formează şi funcţionează după principiile de bază ale pieţei, manifestându-se confruntarea dintre cerere şi ofertă.

Oferta de forţă de muncă este determinată în primul rând de factori demografici, populaţia ţării reprezentând sursa de alimentare a pieţei muncii.

Mărimea, structura şi caracteristicile acesteia sunt puternic influenţate de evoluţia fenomenelor demografice şi de oferta sistemului de educaţie şi de formare profesională (formală, non-formală şi informală).

Numărul mediu al salariaţilor, la nivelul municipiului Craiova, a crescut la începutul anului 2022 cu 914 persoane faţă de începutul anului 2021, acesta ajungând la 109.387 persoane.

La sfârşitul anului 2022, conform datelor furnizate de Agenţia Judeţeană pentru Ocuparea Forţei de Muncă Dolj, **numărul şomerilor** înregistraţi a fost de 1.021 persoane, în scădere cu 81 persoane comparativ cu anul 2021. Din totalul şomerilor 616 persoane sunt de sex feminin (cu 62 persoane mai puțin decât în anul 2021).

Conform datelor INS pentru anul 2022, rata șomajului în municipiul Craiova a fost 0,5%.

Învăţământ

În anul şcolar (universitar) 2022/2023 în municipiul Craiova au funcţionat 90 unităţi şcolare independente, respectiv 30 grădiniţe, 22 şcoli primare şi gimnaziale, 29 licee, 7 şcoli postliceale şi 2 instituţii de învăţământ superior.

La începutul anului de învăţământ 2022/2023, **populaţia şcolară** s-a cifrat în municipiul Craiova la 73.014 copii, elevi şi studenţi care frecventau o formă de învăţământ organizată, cu 805 elevi mai puțin decât în anul şcolar 2021/2022. Din cei 73.014 copii, elevi şi studenţi, 7.411 au fost copii înscrişi în grădiniţe şi creşe, 21.825 elevi în învăţământul primar şi gimnazial, 15.001 elevi în învăţământul liceal, 1.409 elevi în învăţământul profesional şi de maiştri, 4.696 elevi în învăţământul postliceal şi 22.672 studenţi în învăţământul superior.

În ceea ce priveşte personalul didactic, în învăţământul de toate gradele, şi-au desfăşurat activitatea instructiv–educativă 4.664 cadre didactice, din care 589 în învăţământul preşcolar, 1.494 în învăţământul primar şi gimnazial, 1.294 în învăţământul liceal, 75 în învăţământul postliceal şi 1.212 în învăţământul superior.

În anul şcolar (universitar) 2022/2023, baza materială a sistemului instituţional de învăţământ în care s-a desfăşurat activitatea de educaţie şi instruire profesională sau de specialitate dispune de 2.252 săli de clasă şi cabinete școlare, 792 laboratoare, 126 ateliere şcolare, 78 săli de gimnastică, 84 terenuri de sport, 2 bazine de înot şi 10.249 PC.

Totodată, în context european, trebuie să se definească strategii globale şi coerente pentru educaţia şi formarea pe tot parcursul vieţii, pentru a-i ajuta pe cetăţeni să dobândească şi să-şi actualizeze competenţele necesare pentru a se putea adapta la evoluţia economică şi socială pe toată durata vieţii.

Strategiile trebuie să cuprindă dezvoltarea sistemelor de învăţământ primar, secundar şi superior, de formare complementară şi formare profesională pentru tineri şi adulţi în vederea îmbunătăţirii capacităţilor de inserţie profesională şi de adaptare la o societate bazată pe cunoaştere.

Sănătatea

Starea de sănătate a populaţiei unei ţări constituie unul dintre cele mai relevante repere ale situaţiei economice şi sociale.

În perioada contemporană, principalele cauze ale mortalităţii premature şi ale morbidităţii, au o strânsă legătură cu schimbările înregistrate, de modul şi condiţiile de viaţă şi de muncă, de funcţionare a sistemului medical, de riscuri derivate din alte domenii exterioare sistemului sanitar.

Reforma sistemului de sănătate are ca principale obiective îmbunătăţirea stării de sănătate a populaţiei, creşterea eficienţei utilizării resurselor şi creşterea nivelului asistenţei medicale acordate populaţiei şi a calităţii serviciilor medicale, inclusiv prin creşterea numărului de personal medical special calificat.

La începutul anului 2022, în municipiul Craiova reveneau, în medie la 10.000 locuitori, 99,9 medici, 26,3 stomatologi, 28,3 farmacişti şi 160,9 cadre sanitare medii.

În **reţeaua publică de ocrotire a sănătăţii** funcţionau, în principal, 6 spitale, 7 farmacii, un dispensar medical, 3 cabinete medicale de familie, 73 cabinete medicale şcolare, 4 cabinete medicale studenţeşti, 2 cabinete stomatologice, 5 ambulatorii de spital, 4

ambulatorii de specialitate, un centru de transfuzie sanguină, 40 laboratoare medicale, 2 centre de sănătate mintală, un centru de dializă.

În **reţeaua sanitară particulară**, aflată în expansiune în ultimii ani, au fost 11 spitale, 26 policlinici, 173 farmacii, 14 depozite farmaceutice, 193 cabinete medicale de familie, 37 cabinete medicale de medicină generală, 337 cabinete medicale de specialitate, 429 cabinete stomatologice, 128 laboratoare medicale, 48 laboratoare de tehnică dentară, 135 societăţi civile medicale de specialitate, 20 centre medicale de specialitate cu paturi de spital şi 2 centre de diagnostic și tratament cu paturi de spital.

În sectorul particular, şi-au desfăşurat activitatea 960 medici, 469 stomatologi, 499 farmacişti şi 2.440 cadre sanitare medii.

Numărul paturilor din spitale a fost de 3.046 în sectorul public şi 238 paturi în sectorul privat.

Cultura

Sistemul culturii îşi desfăşoară activitatea într-o structură largă de unităţi specializate, distincte sub aspectul specificului activităţii, al structurii organizatorice şi al modalităţilor prin care se adresează publicului.

Activitatea teatrelor şi instituţiilor asimilate, prin cele 5 unităţi, s-a materializat într-un număr de 282 spectacole şi concerte, mai mult cu 59 faţă de anul precedent.

Cele 83 de biblioteci au în dotare 3.213.309 volume. La începutul anului 2022 s-au înregistrat 36.280 cititori activi care au împrumutat 244.922 volume.

La începutul anului 2022 au funcţionat 9 muzee, iar numărul vizitatorilor a fost de 162.967 în creștere cu 14.635 faţă de începutul anului 2021.

Turism

Turismul reprezintă un fenomen economico-social specific economiei și civilizației moderne aflându-se în prezent în plină ascensiune, devenind unul dintre componentele importante ale circuitului economic.

În anul 2022, dezvoltarea turistică durabilă, creșterea competitivității și atractivității turistice a municipiului Craiova prin valorificarea patrimoniului și creșterea calității produselor și serviciilor turistice oferite a dus la creșterea numărului de turiști cu 47,4% față de anul 2021.

De asemenea, în anul 2022, Aeroportul Craiova a fost tranzitat de 472.613 persoane. Aeroportul din Oltenia oferă curse regulate spre Torino, Barcelona, Billund, Bruxelles, Madrid, Birmingham, Londra, Bologna, Bergamo, Roma, Paris, Koln, dar și chartere spre Hurghada (Egipt), Rhodos (Grecia), Heraklion (Grecia), Antalya (Turcia) și Monastir.

La sfârşitul anului 2022, activitatea turistică s-a desfăşurat prin intermediul a 38 unităţi de cazare. Hotelurile deţin 60,5% din totalul unităţilor de cazare, urmate de pensiunile turistice cu 26,3%, hosteluri cu 8,0%, moteluri cu 2,6% şi vile turistice cu 2,6%.

Numărul turiştilor cazaţi la sfârşitul anului 2022 a fost de 95.564 persoane (cu 30.719 turişti mai mult faţă de sfârşitul anului 2021), cu 152.475 om-zile înnoptări (cu 50.839 om-zile înnoptări mai mult decât la sfârşitul anului 2021).

STAREA MEDIULUI

Calitatea aerului

În cursul anului 2022, supravegherea calităţii aerului în aglomerarea Craiova s-a realizat, ca și în anii precedenți, prin intermediul sistemului automat de monitorizare a calităţii aerului inclus în RNMCA, format din 4 staţii amplasate conform criteriilor specifice prevăzute în prezent de Legea 204/2011.

Poluanţii monitorizaţi - respectiv SO2, NO2, NOx, CO, Pb, PM10 şi PM2,5, benzen şi ozon(O3) - sunt cei reglementaţi prin directivele europene privind calitatea aerului înconjurător preluate prin legislaţia noastră în Legea 104/2011, privind valorile limită, de prag şi de alertă ale acestora, precum şi a metodelor de măsurare şi evaluare.

Structura reţelei din aglomerarea Craiova:

- ✓ staţia DJ-1 - staţie urbană de trafic, amplasată pe Calea Bucureşti, vis-a-vis de Piaţa Mare, locaţia respectivă fiind reprezentativă din punct de vedere al traficului (raza ariei de reprezentativitate max 100m); poluanţii monitorizaţi sunt SO2, NO, NO2, NOx, CO, PM10 şi BTEX;
- ✓ staţia DJ-2 - staţie de fond urban amplasată în zona Primariei Craiovei, expusă mai puţin traficului şi industriei; poluanţii monitorizaţi sunt SO2, NO, NO2, NOx, CO, PM2,5 şi BTEX;
- ✓ staţia DJ-3 - staţie mixtă - industrială şi de trafic, amplasată în zona Billa, aflată sub influenţa ambelor termocentrale şi a reţelei de trafic intens din vestul oraşului (raza ariei de reprezentativitate este de max 1 km); poluanţii monitorizaţi sunt SO2, NO, NO2, NOx, O3, PM10;
- ✓ staţia DJ-5 - staţie de fond suburban amplasată în zona pod Jiu spre intrarea în Breasta, situată la distanţă de aproape toate sursele de poluare majore din aglomerare, afectată uneori de emisiile de la SE Işalniţa; poluanţii monitorizaţi sunt SO2, NO, NO2, NOx, CO, PM10 şi *O3* - de menţionat că acesta din urmă se regăseşte în reţeaua europeană specială de monitorizare şi evaluare, alături de alte staţii din ţară.

Pe lângă indicatorii de calitate a aerului menţionaţi, se monitorizează şi parametri meteorologici la staţiile DJ-2 şi respectiv DJ-4: temperatura, direcţia şi viteza vântului, presiunea atmosferică, radiaţia solară, umiditatea relativă şi nivelul precipitaţiilor.

Principalele surse de emisie care afectează valorile indicatorilor monitorizaţi sunt:

- ➢ traficul auto şi feroviar - produc emisii de poluanţi chimici, pulberi şi zgomot, cele mai afectate artere fiind: N. Titulescu, Calea Bucureşti şi B-dul Decebal;
- ➢ arderi în industria de producere de energie electrică şi termică, respectiv platformele industriale ale celor 2 centrale care emit o serie de poluanţi în atmosferă (oxizi ai sulfului şi azotului, monoxid şi dioxid de carbon, compuşi organici volatili, pulberi), generează volume mari de ape uzate industriale şi produc cantităţi mari de deşeuri (cenuşa şi sterilul). La cele două locaţii ale haldelor de cenuşă, cea de la Işalniţa şi cea de la Valea Mânăstirii, încă se mai produc uneori spulberări de praf in condiţii de vânt uscat;
- ➢ alte procese industriale - platforma de sud-est (Cummins Generator Technologies, M.A.T., Reloc, Ford), zona din NV- Elpreco, Fabrica de bere generează în atmosferă emisii de diverşi poluanți şi zgomot;
- ➢ exploatarea gazelor produce emisii de compuşi organici volatili ;
- ➢ procesele de ardere pentru încălzirea casnică influenţează sensibil concentraţiile poluanţilor în timpul iernii, prin contribuţia lor la nivelul PM10, PM2,5, oxizilor de azot, monoxidului de carbon, mai ales că sursele de emisie (coşurile) sunt de joasă înălțime ;
- ➢ şantierele deschise, nerespectarea condițiilor prevăzute pentru stocarea și transportul materialelor pulverulente și a celor legate de ieșirile mijloacelor de transport din amplasamente unde există surse importante de praf sunt importante surse de pulberi;

- factori naturali - terenurile agricole din apropierea orașului sunt importante surse de pulberi, la fel norul de praf saharian semnalat în cursul primăverii deasupra țării, în zona sudică mai ales
- surse accidentale – incendii - surse de oxizi, pulberi, compusi organici;
- surse locale necontrolate, ca arderea miriştilor, arderi ale materialelor plastice sunt surse de pulberi oxizi şi alti compuşi organici, unii foarte periculoşi;
- zonele încă nesalubrizate sunt la rândul lor surse pentru prezenţa în atmosferă a diverşilor compuşi rezultaţi în urma descompunerii, ca amoniacul.

Evoluţia poluanţilor monitorizaţi în 2022

În urma monitorizării poluanţilor atmosferici în anul 2022, la dioxidul de sulf și monoxidul de carbon s-au obţinut date comparabile cu cele din anii precedenţi.

Pentru dioxidul de sulf (SO2), mediile anuale sunt comparabile cu cele din anii precedenți. Influența schimbărilor în regimul de funcționare al celor două termocentrale se resimte mai ales în condiții meteorologice defavorabile dispersiei, prin creșterea concentrațiilor poluantului - în astfel de condiții s-a înregistrat o depășire ale VL orară, la stația DJ-4 - Işalnița, a cărei locație este considerată ca făcând parte din județ; mediile anuale sunt în domeniul a 11-16 µg/m3.

În cazul oxizilor de azot (NO2, NOx) s-au înregistrat medii anuale de asemenea comparabile, în jur de 11-30 µg/m3; la stația DJ-2 (Primărie) și DJ-1 (trafic) nu s-au înregistrat, din motive tehnice, date suficiente pentru evaluare; la DJ-3, media anuală a fost de 30 µg/m3, ceva mai ridicată decât în anul anterior. Concentrațiile cele mai ridicate s-au înregistrat în timpul iernii, datorită aportului proceselor de ardere pentru încălzirea casnică. Nu s-au înregistrat depășiri ale VL orare.

NO2- Evoluția mediilor anuale înregistrate la stațiile de monitorizare față de valoarea limită anuală, µg/m3

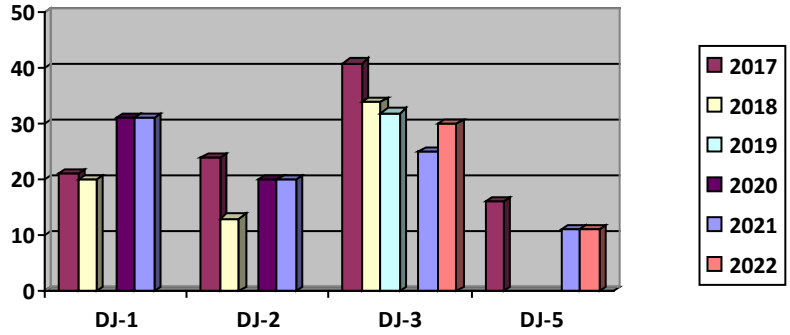

Pentru pulberile materiale în suspensie - fracția PM10, evoluția concentrațiilor în cursul lunilor de toamnă și iarnă ridică în continuare probleme în perioade caracterizate de calm atmosferic (conform datelor meteorologice provenite de la stația DJ-2 de fond urban) și lipsa precipitațiilor, notabile în anul acesta pentru stațiile urbane DJ-3, DJ-2 și DJ-1; și în anul 2022 la DJ-3 avem un număr de depășiri ale VL zilnice ridicat (32), însă nu este mai mare decât cel permis prin Legea 104/2011(35). Din motive tehnice, la DJ-2 și la DJ-1 nu s-au înregistrat suficiente date pentru evaluare.

PM10- Evoluția numărului anual de depășiri ale valorii de 50 µg/m3 înregistrate la stațiile de monitorizare din agomerarea Craiova în perioada

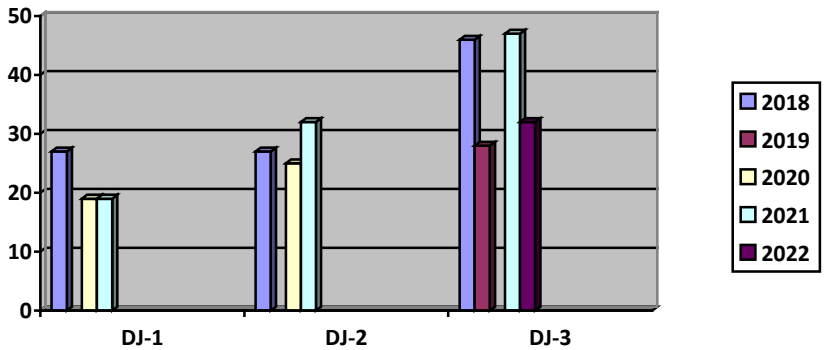

PM10- Evoluția mediilor anuale înregistrate la stațiile de monitorizare în ultimii 5 ani, µg/m3

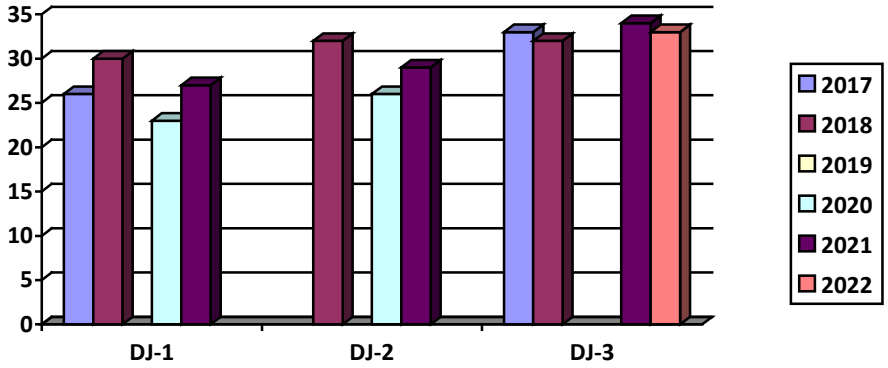

Pulberile sedimentabile, monitorizate lunar la SSRM Craiova, stațiile DJ-3, Dj-4 și în Valea Vlăicii au o evoluție asemănătoare, în sensul că valorile mai ridicate se obțin la DJ-3 și în zona centrală a orașului.

Ozonul, poluant secundar a cărui formare în atmosferă depinde mult de condițiile climatice - respectiv radiația solară și temperaturile ridicate din sezonul primăvară - toamnă și de existența în principal a precursorilor de natură organică și a oxizilor de azot, a fost monitorizat la stația de la Breasta (DJ-5) și a avut un număr de depășiri ale valorii țintă pentru sănătatea umană (5) mai mic decât numărul limită de depășiri permis în legislație (25).

În tabelul de mai jos este prezentată sinteza datelor din 2022, cu mențiunea că stația DJ-1 nu a mai funcționat din cursul lunii martie, iar datele cu captură mai mică de 75% sunt informative.

Tabel sinteza. Perioada: 2022

staţie	poluant	media aritmetica pe intreaga perioada	valoarea maxima a mediilor 8h	unitate masura	tip depasire	nr. depasiri (pe intreaga perioada)	captura de date validate (%)
DJ-1	SO2	8,36		µg/m3	Depasirile valorii limita orare (350 µg/m3, medie orara)	0	15,73
	NO2	31,44		µg/m3	Depasirile valorii limita orare (200 µg/m3 , medie orara)	0	22,07
	NOx	63		µg/m3			22,07
	CO	0,68	2,66	mg/m3	Depasirile valorii limita zilnice (10 mg/mc, valoarea maxima zilnica a mediilor pe 8 ore)	0	22,75
	Benzen	3,29		µg/m3	Depășirea valorii limită anuale (5µg/m3)	0	22,93
	PM10 grav.	28,25		µg/m3	Depasirile valorii limita zilnice (50	5	21,64

					µg/m3, medie pe 24 ore)		
DJ-2	SO2	12,92		µg/m3	Depasirile valorii limita orare (350 µg/m3, medie orara)	0	92,42
	NO2	24,68		µg/m3	Depasirile valorii limita orare (200 µg/m3 , medie orara)	0	36,43
	NOx	50,2		µg/m3			36,43
	CO	0,29	2,44	mg/m3	Depasirile valorii limita zilnice (10 mg/mc, valoarea maxima zilnica a mediilor pe 8 ore)	0	31,97
	Benzen	3,58		µg/m3	Depășirea valorii limită anuale (5µg/m3)	0	29,19
	PM10 grav.	25,04		µg/m3	Depasirile valorii limita zilnice (50 µg/m3, medie pe 24 ore)	9	67,67
	PM10 autom.	24,32		µg/m3	Depasirile valorii limita zilnice (50 µg/m3, medie pe 24 ore)	7	65,20
	PM2.5 grav.	16,64		µg/m3	Depășirea valorii limită anuale (25µg/m3)	0	83,56
	PM2.5 autom.	15,79		µg/m3	Depășirea valorii limită anuale (25µg/m3)	0	77,26
	Pb	0,02		µg/m3	Depășirea valorii limită anuale (0,5µg/m3)	0	măsurări indicative
	Ni	11,05		ng/m3	Depășirea valorii limită anuale (20 ng/m3)	0	măsurări indicative
	Cd	1,37		ng/m3	Depășirea valorii limită anuale (5 ng/m3)	0	măsurări indicative
	As	0,73		ng/m3	Depășirea valorii limită anuale (6 ng/m3)	0	măsurări indicative
DJ-3	SO2	11,69		µg/m3	Depasirile valorii limita orare (350	0	96,79

					µg/m3, medie orara)		
	NO2	29,74		µg/m3	Depasirile valorii limita orare (200 µg/m3 , medie orara)	0	96,43
	NOx	61,12		µg/m3			96,43
	PM10 grav.	33,36		µg/m3	Depasirile valorii limita zilnice (50 µg/m3, medie pe 24 ore)	32	80,82
	PM10 autom.	31,81		µg/m3	Depasirile valorii limita zilnice (50 µg/m3, medie pe 24 ore)	14	77,67
DJ-4	SO2	11,48		µg/m3	Depasirile valorii limita orare (350 µg/m3, medie orara)	1	91,95
	NO2	16,3		µg/m3	Depasirile valorii limita orare (200 µg/m3 , medie orara)	0	65,38
	NOx	33,23		µg/m3			65,38
	O3	52,84	100,2	µg/m3	Depasirile valorii tinta pentru sanatatea umana (120 µg/m3, maxima zilnica a mediilor pe 8 ore)	0	11,59
DJ-5	SO2	12,09		µg/m3	Depasirile valorii limita orare (350 µg/m3, medie orara)	0	92,11
	NO2	11,44		µg/m3	Depasirile valorii limita orare (200 µg/m3 , medie orara)	0	85,45
	NOx	23,21		µg/m3			85,45
	CO			mg/m3	Depasirile valorii limita zilnice (10 mg/mc, valoarea maxima zilnica a mediilor pe 8 ore)		0,00

	O3	49,17	130,7	µg/m3	Depasirile valorii tinta pentru sanatatea umana (120 µg/m3, maxima zilnica a mediilor pe 8 ore)	5	93,04
	PM10 grav.			µg/m3	Depasirile valorii limita zilnice (50 µg/m3, medie pe 24 ore)		0,00
	PM10 autom.	16,72		µg/m3	Depasirile valorii limita zilnice (50 µg/m3, medie pe 24 ore)	1	43,84

Deşeurile

Pe fondul scăderii şi alterării continue a resurselor naturale şi a necesităţii conservării acestora, se impune reevaluarea opţiunilor privind gestionarea deşeurilor de origine antropică, creşterea gradului de valorificare a acestora şi reducerea cantităţilor de deşeuri care trebuie eliminate. În acest sens este necesară aplicarea ierarhiei deşeurilor punând accent pe prevenirea generării deşeurilor, pregătirea pentru reutilizare, reciclarea şi valorificarea, în timp ce depozitarea deşeurilor trebuie să reprezinte ultima opţiune disponibilă care determină cel mai ridicat nivel de pierdere şi alterare a resurselor.

În acest sens Strategia Naţională de Gestionare a Deşeurilor propune ca România să devină o „societate a reciclării" prin:

- prioritizarea eforturilor din domeniul gestionării deşeurilor în conformitate cu ierarhia deşeurilor;
- încurajarea prevenirii generării deşeurilor şi reutilizarea pentru o mai mare eficienţă a resurselor;
- dezvoltarea şi extinderea sistemelor de colectare separată a deşeurilor în vederea promovării reciclării de înaltă calitate;
- dezvoltarea şi implementarea tehnologiilor şi instalaţiilor de reciclare şi valorificare cu randament ridicat de extragere şi reutilizare a materiei prime din deşeuri;
- susţinerea recuperării energiei din deşeuri pentru deşeurile care nu pot fi reciclate;
- reducerea cantităţilor de deşeuri eliminate prin depozitare.

Evoluţia economică a României în ultimii ani (ca şi în perioadele precedente, de altfel) s-a bazat pe un model contrar principiilor dezvoltării durabile promovate de Uniunea Europeană. Continuarea acestui trend prezintă un risc real pentru sustenabilitatea creşterii economice pe termen lung datorită consumului excesiv şi neraţional de resurse, cu consecinţe negative asupra stării capitalului natural şi asupra dezvoltării sociale şi umane într-un context concurenţial.

Este deci necesară modificarea, prin politici şi instrumente adecvate, în concordanţă cu principiile economiei de piaţă şi cu reglementările UE în domeniu, a mentalităţii consumeriste şi a apetitului de a maximiza câştigurile pe termen scurt.

O mai bună gestionare a deşeurilor poate contribui la:

- reducerea emisiilor de gaze cu efect de seră - în special metan de la depozitele de deşeuri, dar şi dioxid de carbon de emisie (prin reutilizare, reciclare şi alte metode de valorificare);
- creşterea eficienţei utilizării resurselor - economisirea energiei şi reducerea consumului de materiale prin gestionarea eficientă a deşeurilor;
- protejarea sănătăţii publice prin gestionarea în condiţii de siguranţă a substanţelor potenţial periculoase;
- protejarea ecosistemelor (soluri, ape subterane, emisiile în aer).

Reducerea consumului de resurse naturale, reciclarea materiilor prime care se regăsesc în produsele ce au devenit deşeuri, precum şi recuperarea energiei trebuie să fie vectorii unei schimbări majore către un mod de viaţă durabil.

Deşeurile reprezintă una dintre problemele cele mai acute legate de protecţia mediului. În fiecare an se generează mari cantităţi de deşeuri atât din producţie cât şi de la populaţie, deşeurile municipale nepericuloase şi periculoase (deşeurile menajere şi asimilabile din comerţ, industrie şi instituţii), la care se adaugă alte câteva fluxuri speciale de deşeuri: deşeurile de ambalaje, deşeurile din construcţii şi demolări, nămoluri de la epurarea apelor uzate, vehicule scoase din uz şi deşeuri de echipamente electrice şi electronice care au un mod de gestionare specific.

Legislaţia europeană de mediu, transpusă prin acte normative naţionale, impune economisirea resurselor naturale, reducerea costurilor de gestionare şi aplicarea unor soluţii eficiente pentru diminuarea impactului deşeurilor asupra mediului.

Operatorii economici au obligaţia de a preveni, de a valorifica deşeurile proprii prin reutilizare, reciclare, valorificare energetică, tratare (pentru diminuarea gradului de periculozitate) şi, doar în ultimul rând, soluţia aleasă să fie, eliminarea: prin incinerare (pentru reducerea volumului) sau depozitare. În prezent, deşeurile nevalorificate sunt, în cea mai mare parte, depozitate.

Colectarea deșeurilor municipale este responsabilitatea municipalităţilor, care pot realiza aceste atribuţii fie direct (prin serviciile de specialitate din cadrul Consiliilor Locale), fie indirect (prin delegarea acestei responsabilităţi pe bază de contract, către firme specializate şi autorizate pentru desfăşurarea serviciilor de salubritate).

Astfel, în anul 2022, la nivelul judeţului Dolj, mai puțin orașul Filiaşi, serviciul de colectare și transport deșeuri municipale a fost asigurat de Asocierea IRIDEX GROUP SALUBRIZARE SRL, noul operator de colectare și transport delegat de către ADI ECODOLJ.

Date la nivelul anului 2022 privind ponderea deşeurilor municipale colectate care intră în procesul de tratare, respectiv a celor care sunt transmise direct spre eliminare prin depozitare, transmise de operatorul de salubritate mai sus menţionat, sunt după cum urmează:

Cantitatea totală de deşeuri municipale colectate de către operatorul de salubrizare s-a realizat astfel: 69.094,41 tone cantitatea totală de deșeuri colectate din UAT-Dolj(fără municipiul Craiova), 63.215,14 tone reprezentând cantitate deșeurile transmise spre eliminare la depozitul conform Mofleni, iar 4.505,7 tone deșeuri au fost transmise spre valorificare către operatorii ecomomici autorizaţi. La nivelul municipiului Craiova a fost coletată o cantitate de 97.173,39 tone de deșeuri, cantitatea de 74.078,20 tone deșeuri transmisă spre eliminare la depozitul conform Mofleni, iar o cantitate de 6.573,22 tone deșeuri au fost transmise spre valorificare către operatorii ecomomici autorizaţi.

APM Dolj a emis Autorizația de mediu pentru Stațiile de sortare și de compostare Mofleni, titular fiind Consiliul Județean Dolj - Direcția Județeană de Servicii Publice și de Utilități Dolj, transferată către Iridex Group SRL – Servicii Salubritate București SRL.

În ceea ce priveşte proiectul Sistem de Management Integrat al Deşeurilor în Judeţul Dolj, conform informaţiilor transmise de Consiliul Judeţean Dolj, proiectul a fost realizat pentru toate obiectivele, în data de 26.09.2022 s-a emis ordin de începere activitate.

Asociația de Dezvoltare Intercomunitară pentru Gestionarea Deșeurilor ECODOLJ a delegat activităţile componente ale serviciului de salubrizare al judetului Dolj și obiectivele de investiții realizate prin proiect, cu Asocierea Iridex Group Salubrizare SRL – Iridex Group SRL – Servicii Salubritate București SRL, respectiv:

a) Operarea, întreținerea și administrarea următoarelor stații de transfer și a instalațiilor aferente acestora (inclusiv transportul deşeurilor către instalaţiile de tratare şi depozitul conform): stația de transfer Băilești, stația de transfer Calafat, stația de transfer Filiași, stația de transfer Dobresti;

b) Operarea, întreținerea și administrarea stației de sortare de la Craiova-Mofleni (inclusiv transportul deșeurilor din sortare către depozitul conform);

c) Operarea stațiilor de compostare a deşeurilor (inclusiv transportul deșeurilor din compostare către depozitul conform): stația de compostare Craiova-Mofleni, stația de compostare Calafat.

Stația de transfer Goicea, finanțată prin programul Phare CES, a intrat în funcționare din Martie 2019, operarea, colectarea și transportul fiind realizată de SC Servicii Salubritate București SA - IRIDEX GROUP IMPORT EXPORT SRL delegată de către ADI ECODOLJ.

Referitor la Planul Judeţean de Gestionare a Deşeurilor în judeţul Dolj, APM a făcut demersuri în vederea elaborării Raportului de monitorizare al PJGD Dolj pentru anul 2021, prin colectarea datelor necesare verificării îndeplinirii obiectivelor prevăzute prin PJGD.

Scopul acestui proiect a fost crearea unui sistem integrat si modern de management al deseurilor în județul Dolj (colectare separată pe 4 fracții, valorificare și reciclare, tratare și eliminare; în paralel cu închiderea depozitelor de deșeuri neconforme) și care va contribui la îndeplinirea în continuare a angajamentelor din domeniul deșeurilor.

Anexe

Anexa nr. 1

PRINCIPALII INDICATORI TERITORIALI LA NIVELUL MUNICIPIULUI CRAIOVA

FIŞA LOCALITĂŢII

Indicator	La începutul anului 2021	La începutul anului 2022
➢ **ECHIPAREA TERITORIULUI**		
✓ Suprafaţa totală[3] - ha	8141	8141
✓ Locuinţe existente[4] - total - număr	122338	123200
⬇ Locuinţe în proprietate publică - număr	719	678
⬇ Locuinţe din fondurile private - număr	121619	122522
✓ Suprafaţa locuibilă - total mp	6523107	6569508
⬇ Suprafaţa locuibilă - proprietate publică - mp	22871	21013
⬇ Suprafaţa locuibilă – fonduri private - mp	6500236	6548495
✓ Suprafaţa intravilană a municipiilor şi oraşelor - hectare	7063	7063
✓ Suprafaţa spaţiilor verzi a municipiilor şi oraşelor - hectare	1040	1044
✓ Lungimea străzilor orăşeneşti - total - km	412	412
⬇ Lungimea străzilor orăşeneşti modernizate - km	371	381
✓ Lungimea simplă a reţelei de distribuţie a apei potabile - km	752,0	752,0
✓ Capacitatea instalaţiilor de producere a apei potabile – mc /zi	301520	301520
✓ Cantitatea de apă potabilă distribuită consumatorilor – total - mii mc	16192	16018
✓ Cantitatea de apă potabilă distribuită consumatorilor – uz casnic - mii mc	11117	10983
✓ Energia termică distribuită - Gcal	174358	171062
✓ Lungimea simplă a reţelei de canalizare - km	582,7	582,7
✓ Lungimea simplă a conductelor de distribuţie a gazelor - km	480,5	489,0
✓ Gaze naturale distribuite - total – mii mc	86177	98415
✓ Gaze naturale distribuite – uz casnic – mii mc	57169	61091
✓ Numărul tramvaielor în inventar	29	29
✓ Numărul autobuzelor în inventar	228	228
➢ **POPULAŢIA**		
✓ Populaţia după domiciliu la 1 iulie	295539	291699
⬇ Din care femei	157138	155389
Mişcarea naturală a populaţiei[5]		
✓ Născuţi vii	2258	2032
✓ Născuţi morţi	1	-
✓ Decedaţi	3874	2944
✓ Decedaţi sub un an	16	1
✓ Căsătorii	1295	1336

[3] Până la finalizarea acţiunii de cadastrare a ţării, de către Agenţia Naţională de Cadastru şi Publicitate Imobiliară, seriile de date sunt blocate la nivelul anului 2014.

[4] Date la sfârşitul anului

[5] Date la sfârşitul anului

Indicator	La începutul anului 2021	La începutul anului 2022
✓ Divorţuri	261	280
Mişcarea migratorie a populaţiei		
✓ Stabiliri de domiciliu în localitate	2729	3098
✓ Plecări cu domiciliul din localitate	5156	4693
✓ Stabiliri de reşedinţă în localitate	1524	2381
✓ Plecări cu reşedinţa din localitate	7857	1836
➢ **FORŢA DE MUNCĂ**		
✓ Numărul mediu al salariaţilor - total - persoane	108473	109387
✓ Şomerii înregistraţi[6] - persoane	1102	1021
feminin	678	616
➢ **ACTIVITATEA ÎNTREPRINDERII**		
✓Numărul unităţilor active - total, din care, pe clase de mărime:	11298	11378
0 - 9 salariaţi	10121	10196
10 - 49 salariaţi	972	982
50 - 249 salariaţi	161	160
250 şi peste	44	40
✓Numărul mediu de persoane ocupate - total, din care, pe clase de mărime:	89929	87398
0 - 9 salariaţi	22733	22627
10 - 49 salariaţi	19035	19168
50 - 249 salariaţi	16670	16639
250 şi peste	31491	28964
✓ Cifra de afaceri - total, din care, pe clase de mărime – lei:	383633799223	40133866322
0 - 9 salariaţi	5278646072	5469454319
10 - 49 salariaţi	6200415505	7116213361
50 - 249 salariaţi	8652300208	9523985637
250 şi peste	18232018138	18024213005
✓ Investiţii brute - total, din care, pe clase de mărime – lei:	2559511684	2777114861
0 - 9 salariaţi	439187867	548519614
10 - 49 salariaţi	339580331	462918167
50 - 249 salariaţi	308000763	366091047
250 şi peste	1472742723	1399586033
➢ **ÎNVĂŢĂMÂNT[7]**		
✓ Unităţi independente de învăţământ - total - număr	90	90
Grădiniţe de copii - număr	30	30
Şcoli din învăţământul primar şi gimnazial - număr	22	22
Licee - număr	29	29
Şcoli postliceale - număr	7	7
Institute de învăţământ universitar - număr	2	2
❖ Institute de învăţământ universitar-sector public - număr	2	2
✓ Copii înscrişi în creşe - persoane	349	293
✓ Copii înscrişi în grădiniţe - persoane	7081	7118

[6] Date la sfârşitul anului

[7] În anul şcolar (universitar) 2021-2022 în col.1, respectiv 2022-2023 în col.2

Indicator	La începutul anului 2021	La începutul anului 2022
✓ Elevi înscrişi - total - persoane	43320	42931
Elevi înscrişi în învăţământul primar şi gimnazial - persoane	21739	21825
❖ Elevi înscrişi în învăţământul primar - persoane	11950	11983
❖ Elevi înscrişi în învăţământul gimnazial - persoane	9789	9842
Elevi înscrişi în învăţământul liceal - persoane	15207	15001
Elevi înscrişi în învăţământul profesional - persoane	1579	1259
Elevi înscrişi în învăţământul de maiştri - persoane	166	150
Elevi înscrişi în învăţământul postliceal - persoane	4629	4696
✓ Studenţi şi cursanţi înscrişi - persoane	23069	22672
Studenţi înscrişi - sector public - persoane	21229	20827
Studenţi înscrişi - sector privat - persoane	1840	1845
✓ Absolvenţi – total – persoane	13606	*[8]
Absolvenţi în învăţământul primar şi gimnazial – persoane	1845	*
Absolvenţi în învăţământul liceal – persoane	3855	*
Absolvenţi în învăţământul profesional – persoane	494	*
Absolvenţi în învăţământul postliceal – persoane	1611	*
Absolvenţi în învăţământul de maiştri – persoane	73	*
Absolvenţi în învăţământul superior – persoane	5728	*
Absolvenţi în învăţământul superior – proprietate publică – persoane	5182	*
Absolvenţi în învăţământul superior – proprietate privată – persoane	546	*
✓ Personal didactic total - persoane	4637	4664
✓ Personal didactic în învăţământul preşcolar - persoane	559	589
✓ Personal didactic în învăţământul primar şi gimnazial - persoane	1460	1494
Personal didactic în învăţământul primar - persoane	638	658
Personal didactic în învăţământul gimnazial - persoane	822	836
✓ Personal didactic în învăţământul liceal - persoane	1318	1294
✓ Personal didactic în învăţământul postliceal - persoane	74	75
✓ Personal didactic în învăţământul universitar - persoane	1226	1212
Personal didactic în învăţământul universitar – sector public - persoane	1226	1212
✓ Săli de clasă şi cabinete şcolare - număr	2143	2252
✓ Laboratoare şcolare - număr	804	792
✓ Ateliere şcolare - număr	122	126
✓ Săli de gimnastică - număr	80	78
✓ Terenuri de sport - număr	81	84
✓ Bazine de înot - număr	2	2
✓ PC - număr	9137	10249

[8] Lipsă date

Indicator	La începutul anului 2021	La începutul anului 2022
➢ **CULTURĂ ŞI ARTĂ**		
✓ Instituţii de spectacole - total - număr	5	5
✓ Locuri în instituţii de spectacole – număr	1590	1590
✓ Personalul angajat din instituţiile şi companiile de spectacole - număr	519	527
✓ Biblioteci - număr	84	83
✓ Biblioteci publice – număr	1	1
✓ Volume existente în biblioteci - număr	3204590	3213309
✓ Personalul angajat din biblioteci - număr	253	255
✓ Muzee - număr	9	9
✓ Vizitatori ai muzeelor - număr	148332	162967
✓ Personalul angajat din muzee - număr	137	136
➢ **OCROTIREA SĂNĂTĂŢII**		
Sector public		
✓ Unităţi sanitare		
Spitale - număr	6	6
Farmacii - număr	8	7
Puncte farmaceutice - număr	1	1
Dispensare medicale - număr	1	1
Cabinete medicale de familie - număr	3	3
Cabinete medicale şcolare – număr	73	73
Cabinete medicale studenţeşti – număr	4	4
Cabinete stomatologice – număr	2	2
Ambulatorii de spital – număr	5	5
Ambulatorii de specialitate – număr	4	4
Centre de transfuzie sanguină – număr	1	1
Laboratoare medicale - număr	40	40
Centre medicale de specialitate - număr	1	1
Centre de sănătate mintală – număr	2	2
Centre de dializă	-	1
Alte tipuri de cabinete medicale	7	7
✓ Paturi		
Paturi în spitale – număr	3046	3046
✓ Personal medical		
Medici – persoane	1855	1953
• Din total: medici de familie	14	99
Stomatologi – persoane	225	298
Farmacişti – persoane	116	327
Personal mediu sanitar – persoane	2324	2253
Sector privat		
✓ Unităţi sanitare		
Spitale - număr	11	11
Policlinici – număr	26	26
Farmacii – număr	154	173
Puncte farmaceutice – număr	75	73
Depozite farmaceutice – număr	14	14
Cabinete medicale de familie - număr	186	193
Cabinete medicale de medicină generală - număr	36	37
Cabinete medicale de specialitate - număr	317	337
Cabinete stomatologice – număr	404	429

Indicator	La începutul anului 2021	La începutul anului 2022
Laboratoare medicale – număr	124	128
Laboratoare de tehnică dentară – număr	48	48
Societate civilă medicală de specialitate – număr	135	135
Societate stomatologică civilă medicală – număr	6	6
Societate medicală civilă – număr	10	10
Ambulatorii de specialitate – număr	4	6
Ambulatorii de spital – număr	3	3
Centre de diagnostic şi tratament cu paturi de spital - număr	2	2
Centre medicale de specialitate cu paturi de spital – număr	18	20
Puncte de lucru ale centrelor de dializă	2	2
Alte tipuri de cabinete medicale – număr	1	1
✓ Paturi		
Paturi în spitale pentru internare continuă – număr	236	238
Paturi în spitale pentru cazuri de zi – număr	107	107
Paturi în centre de diagnostic şi tratament cu paturi de spital pentru cazuri de zi – număr	43	30
Paturi în centre medicale de specialitate cu paturi de spital pentru cazuri de zi – număr	287	304
Paturi în centre de dializă – număr	-	9
Paturi în puncte de lucru ale centrelor de dializă – număr	102	94
✓ Personal medical		
Medici - persoane	946	960
• Din total: medici de familie	199	189
Stomatologi - persoane	426	469
Farmacişti - persoane	499	499
Personal sanitar mediu – persoane	2358	2440
➢ **INVESTIŢII - CONSTRUCŢII[9]**		
✓ Locuinţe terminate - total - număr	899	937
Locuinţe terminate din fonduri private - număr	899	937
Locuinţe terminate din fondurile populaţiei - număr	899	937
✓ Autorizaţii de construire eliberate pentru clădiri rezidenţiale - număr	364	310
✓ Autorizaţii de construire eliberate pentru clădiri rezidenţiale pentru colectivităţi - număr	1	-
✓ Autorizaţii de construire eliberate pentru clădiri administrative - număr	5	2
✓ Autorizaţii de construire eliberate pentru hoteluri şi clădiri similare - număr	4	-
✓ Autorizaţii de construire eliberate pentru clădiri pentru comerţul cu ridicata şi cu amănuntul - număr	2	7
✓ Autorizaţii de construire eliberate pentru alte clădiri - număr	47	29
✓ Autorizaţii de construire eliberate pentru clădiri rezidenţiale – mp.	133098	98763
✓ Autorizaţii de construire eliberate pentru clădiri rezidenţiale pentru colectivităţi - mp	107	-
✓ Autorizaţii de construire eliberate pentru clădiri administrative - mp	3888	4915

[9] Date la sfârşitul anului

Indicator	La începutul anului 2021	La începutul anului 2022
✓ Autorizaţii de construire eliberate pentru hoteluri şi clădiri similare - mp	10495	-
✓ Autorizaţii de construire eliberate pentru clădiri pentru comerţul cu ridicata şi cu amănuntul - mp	315	25451
✓ Autorizaţii de construire eliberate pentru alte clădiri - mp	22673	93778
➢ **AGRICULTURA**[10]		
✓ Suprafaţa totală - ha	8141	8141
Suprafaţa agricolă după modul de folosinţă - hectare	3543	3543
❖ Suprafaţa arabilă - hectare	2568	2568
❖ Suprafaţa livezilor şi pepinierelor pomicole - hectare	106	106
❖ Suprafaţa viilor şi pepinierelor viticole - hectare	35	35
❖ Suprafaţa păşunilor - hectare	830	830
❖ Suprafaţa fâneţelor - hectare	4	4
Suprafaţa cu terenuri neagricole - total - ha	4598	4598
❖ Suprafaţa cu păduri şi alte terenuri cu vegetaţie forestieră - total -ha	497	497
❖ Suprafaţa cu ape şi bălţi - total - ha	113	113
❖ Suprafaţa ocupată cu construcţii - total - ha	3581	3581
❖ Suprafaţa - căi de comunicaţii şi căi ferate - total - ha	322	322
❖ Suprafaţa cu terenuri degradate şi neproductive - total - ha	85	85
✓ Suprafaţa totală - proprietate privată - ha	6791	6791
Suprafaţa agricola - proprietate privată - ha	3440	3440
❖ Suprafaţa arabila - proprietate privată - ha	2489	2489
❖ Suprafaţa pasunilor - proprietate privată - ha	815	815
❖ Suprafaţa fanetelor - proprietate privată - ha	3	3
❖ Suprafaţa cu vii si pepiniere viticole - proprietate privată - ha	27	27
❖ Suprafaţa cu livezi şi pepiniere pomicole - proprietate privată - ha	106	106
Suprafaţa cu terenuri neagricole - proprietate privată - ha	3351	3351
❖ Suprafaţa cu păduri şi alte terenuri cu vegetaţie forestieră- proprietate privată - ha	51	51
❖ Suprafaţa cu ape şi bălţi - proprietate privată - ha	27	27
❖ Suprafaţa ocupată cu construcţii - proprietate privată - ha	3220	3220
❖ Suprafaţa căi de comunicaţii şi căi ferate - proprietate privată - ha	10	10
❖ Suprafaţa cu terenuri degradate şi neproductive - proprietate privată - ha	43	43
➢ **TURISM, ODIHNĂ ŞI TRATAMENT**[11]		
✓ Unităţi de cazare	43	38
Hoteluri - număr	26	23
Moteluri - număr	2	1

[10] Până la finalizarea acţiunii de cadastrare a ţării, de către Agenţia Naţională de Cadastru şi Publicitate Imobiliară, seriile de date sunt blocate la nivelul anului 2014.

[11] Date la sfârşitul anului

Indicator	La începutul anului 2021	La începutul anului 2022
Vile turistice - număr	1	1
Hosteluri - număr	3	3
Pensiuni turistice urbane - număr	11	10
✓ Locuri în unităţi de cazare	2219	1986
Locuri în hoteluri - număr	1719	1585
Locuri în moteluri - număr	76	28
Locuri în vile turistice - număr	17	17
Locuri în hosteluri - număr	176	170
Locuri în pensiuni turistice urbane - număr	231	186
✓ Sosiri în unităţi de cazare	64845	95564
Sosiri în hoteluri - număr	56468	86102
Sosiri în moteluri - număr	2152	1389
Sosiri în vile turistice - număr	347	792
Sosiri în hosteluri - număr	1561	1479
Sosiri în pensiuni turistice urbane - număr	4317	5802
✓ Înnoptări în unităţi de cazare	101636	152475
Înnoptări în hoteluri - număr	86982	136781
Înnoptări în moteluri - număr	4575	2106
Înnoptări în vile turistice - număr	645	1104
Înnoptări în hosteluri - număr	2304	2255
Înnoptări în pensiuni turistice urbane - număr	7130	10229

Consiliul Local la Alegerile Locale din septembrie 2020: 27, din care
10, PSD
9, PNL
5, Alianța USR Plus
3, PER

*Datele au fost furnizate de Direcţia Judeţeană de Statistică Dolj

CRAIOVA

SINTEZĂ 2020-2022

LIA OLGUȚA VASILESCU

INFRASTRUCTURĂ RUTIERĂ

REABILITARE STRĂZI

800.000 MP DE STRĂZI, ALEI, TROTUARE ȘI PARCĂRI
AU FOST REABILITATE ÎN ACEST MANDAT

INFRASTRUCTURĂ RUTIERĂ

800.000 MP DE STRĂZI, ALEI, TROTUARE ȘI PARCĂRI
AU FOST REABILITATE ÎN ACEST MANDAT

INFRASTRUCTURĂ RUTIERĂ

PESTE 100 STRĂZI NOU ASFALTATE DOAR ÎN ACEST MANDAT

INFRASTRUCTURĂ RUTIERĂ

REPARAȚII PRIN ASFALTARE A STRĂZILOR CE FORMEAZĂ CULOARELE DE MOBILITATE DIN CRAIOVA

ASFALTARE STRĂZI DE PĂMÂNT SAU PIATRĂ DE LA PERIFERIE

INFRASTRUCTURĂ RUTIERĂ

SERVICII DE PROIECTARE PENTRU ASFALTAREA TUTUROR STRĂZILOR DE PĂMÂNT SAU PIATRĂ DIN CRAIOVA

LUCRĂRILE VOR ÎNCEPE DUPĂ INTRODUCEREA UTILITĂȚILOR

PAVAJ PIETONAL ÎN ZONELE CENTRALE

INFRASTRUCTURĂ RUTIERĂ

EXTINDERE CONDUCTĂ

ADUCȚIUNE ISVARNA FIR 2

CEL MAI MARE CONTRACT DE INFRASTRUCTURĂ FINANȚAT DE COMISIA EUROPEANĂ - LUCRĂRI ÎN DERULARE

EXTINDERE CONDUCTĂ

ADUCȚIUNE ISVARNA FIR 2

6 CONTRACTE SEMNATE PENTRU REABILITAREA ȘI CONSTRUIREA CELOR 6 TRONSOANE DE CONDUCTĂ NOUĂ, REPREZENTÂND UN TOTAL DE 123,8 KM INTRODUCERE CONDUCTE NOI PRIN TEHNOLOGIE RELINING, REABILITARE STAȚII DE CAPTARE

LUCRĂRI DE CANALIZARE

PESTE 29.000 METRI LINIARI

DE REȚEA DE APĂ ȘI CANAL

LUCRĂRI DE CANALIZARE

PESTE 29.000 METRI LINIARI DE REȚEA DE CANALIZARE NOUĂ SAU REABILITATĂ

INTRODUCERE CANALIZARE

54 DE NOI STRĂZI RACORDATE LA SISTEMUL DE CANALIZARE

- **TISA**
- **RARAU**
- **DORNA (1 TRONSON)**
- **CANDREL**
- **CIUCAS**
- **CARAIMAN**
- **IALOMITA**
- HARGHITA
- OLTULUI
- BISTRITEI
- COLECTOR
- AL.1 MARIA ROSETTI
- AL.2 MARIA ROSETTI
- AL.1 IZVORUL RECE
- AL.2 IZVORUL RECE
- AL.3 IZVORUL RECE
- AL.4 IZVORUL RECE
- CONSTANTA
- MUNTENIA
- ARAD
- BRASOV
- TULCEA
- PRELUNGIREA ROVINEI
- STR. TACHE IONESCU
- STR. ALEEA R4 (IZVORUL RECE)
- AL.1 SERBAN CANTACUZINO
- AL.3 SERBAN CANTACUZINO
- STR. ROVINE
- ALEEA R1 (IZVORUL RECE)

ALBA IULIA
BOTOSANI
CLUJ NAPOCA
TIRMANA
ZALAU
IASI
TARGOVISTE
GALATI
BRAILA
PIATRA NEAMT
GIURGIU
ARDEAL
DOROBANTILOR
RANDUNELELOR
ALEEA B3 (IZVORUL RECE)
ALEEA B4 (IZVORUL RECE)
ALEEA B7 (IZVORUL RECE)
ALEEA B8 (IZVORUL RECE)
CALEA BREZEI
ALEEA 1 ALBINELOR
ALEEA NECTARULUI
STRADA HANUL ROSU
ALEEA 1 BANU STEPAN

SĂNĂTATE

SPITALUL DE PEDIATRIE

AU FOST FINALIZATE TEMA DE PROIECTARE ȘI STUDIUL DE FEZABILITATE. NOUA CLĂDIRE, ALCĂTUITĂ DIN SUBSOL, PARTER ȘI CELE 6 ETAJE, VA ÎNSUMA PESTE 10.000 MP

SĂNĂTATE

SPITALUL FILANTROPIA CRAIOVA

AMBULATORIUL DE SPECIALITATE A FOST REABILITAT ÎN TOTALITATE CU FONDURI EUROPENE

Valoarea totala a proiectului: 11.134.246,93 lei.
Plățile aferente proiectului efectuate în anul 2022: 5.110.457 lei, din care pentru dotări au fost achitate următoarele sume:
- lot I – echipamente, instrumentar și aparatură medicală - 4.614.582 lei
- lot II – mobilier medical - 284.231,50 lei
-lot IV – mobilier și electrocasnice - 128.154,67 lei.

SĂNĂTATE

SPITALUL FILANTROPIA CRAIOVA

STAȚIE NOUĂ DE OXIGEN MEDICAL

SĂNĂTATE

SPITALUL FILANTROPIA CRAIOVA

CENTRU DE IMAGISTICĂ MEDICALĂ

SĂNĂTATE

SPITALUL FILANTROPIA CRAIOVA

ÎNTREAGA SECȚIE ATI A SPITALULUI FILANTROPIA A FOST COMPLET RENOVATĂ, UTILATĂ ȘI DOTATĂ CU APARATURĂ MEDICALĂ DE SPECIALITATE ȘI 10 NOI PATURI ATI

FONDURI ALOCATE: **5.780,00 mii lei**

SĂNĂTATE

RENOVARE AMBULATORIU PEDIATRIE FILANTROPIA

SĂNĂTATE

SPITALUL DE NEUROPSIHIATRIE

ACHIZIȚIE AMBULANȚĂ NOUĂ,
DE ULTIMĂ GENERAȚIE, DE TIP A1

Clinica “Psihiatrie” I

SPITALUL DE NEUROPSIHIATRIE

- **Înlocuirea acoperișului**
- **Dotarea cu platformă ridicare persoane cu dizabilități**
- **Igienizarea saloanelor**
  - **zugrăveli**
  - **schimbat instalație sanitară**
  - **schimbat instalație electrică**
  - **montat covor medical**
  - **schimbat mobilierul**
  - **montat gresie și faianță în toate băile**
  - **montat televizoare și frigidere în saloane**

SĂNĂTATE

SPITALUL DE BOLI INFECȚIOASE VICTOR BABEȘ

ETAJUL I DIN PAVILIONUL CENTRAL, SECȚIA DE SPITALIZARE DE ZI PENTRU PERSOANELE CU IMUNODEFICIENȚĂ A FOST RENOVAT, RECOMPARTIMENTAT ȘI DOTAT CU APARATURĂ ȘI MOBILIER MEDICAL

Fonduri alocate: 2.200,00 mii lei

SĂNĂTATE
INVESTIȚII DIN FONDURI EUROPENE

DOUĂ CORPURI DE CLĂDIRE DIN CADRUL SPITALULUI VICTOR BABEȘ VOR BENEFICIA DE REABILITARE TERMICĂ PRINTR-UN PROIECT FINANȚAT DIN FONDURI EUROPENE. LUCRĂRILE SUNT ÎN DERULARE

SĂNĂTATE

DOTĂRI SPITALE

SPITALUL VICTOR BABEȘ:

PLATFORMĂ RADIOLOGIE CU COMPUTER TOMOGRAF

Fonduri alocate: 2.730,00 mii lei

SĂNĂTATE

MĂSURI ANTI-COVID

PREGĂTIRE ȘI DOTARE CENTRE DE VACCINARE

TESTARE GRATUITĂ RT-PCR LA SPITALUL ”VICTOR BABEȘ”

APARATURĂ MEDICALĂ, MĂȘTI PENTRU ELEVI, MATERIALE DE IGIENIZARE A ȘCOLILOR ȘI NEBULIZATOARE

IGIENIZĂRI ÎN TOATE SALOANELE, CABINETELE MEDICALE ȘI SPAȚIILE INTERIOARE DIN CELE TREI SPITALE DIN SUBORDINEA PRIMĂRIEI CRAIOVA

SĂNĂTATE

IGIENIZARE

SĂNĂTATE

CABINETE MEDICALE ȘCOLARE

RENOVARE ȘI DOTARE
CABINETE MEDICALE ȘI
STOMATOLOGICE

Craiova – GREEN CITY

CRAIOVA ESTE PRIMA LOCALITATE DIN ROMÂNIA CU O STRATEGIE CARE INCLUDE OBIECTIVE CA ÎMBUNĂTĂŢIREA CALITĂŢII VIEŢII, SĂNĂTATEA, EDUCAŢIA, DEZVOLTAREA SOCIALĂ ŞI PROTECŢIA MEDIULUI

SPAȚII VERZI

CALEA BUCUREȘTI

AMENAJARE PEISAGISTICĂ SPECIALĂ,
MOBILIER URBAN ȘI SPAȚII VERZI REABILITATE

SPAȚII VERZI

PARCURI ȘI GRĂDINI PUBLICE

English Park

În English Park au fost efectuate lucrări de reamenajare cu scopul de a spori estetica și confortul vizitatorilor, în urma consultării cu experți în design și urbanism.

Astfel, au fost montate elemente de butaforie, care aduc un plus de autenticitate și farmec. În plus, pavajul gri a fost înlocuit cu unul alb-negru, în stilul unei table de șah, oferind astfel o nouă perspectivă asupra arhitecturii locului.

Totodată, mobilierul urban și stâlpii de iluminat vechi au fost înlocuiți pentru a se încadra perfect în stilul deja existent în zona Centrului Istoric și pentru ca vizitatorii să poată petrece timpul într-un cadru modern și plăcut, într-unul dintre cele mai frumoase și îndrăgite locuri din Craiova.



SPAȚII VERZI

PARCURI ȘI GRĂDINI PUBLICE

Parcul Mitropoliei

În cadrul proiectului de reamenajare a Parcului Mitropoliei, a fost plantat gazon proaspăt, tuia lumânări și gard viu înalt, oferind o atmosferă plăcută pentru vizitatorii care aleg să se relaxeze plimbându-se pe alei. Scările de acces în parc au fost reparate, în timp ce asfaltul a fost înlocuit cu pavaj, creând un aspect estetic și elegant.

În plus, iluminatul vechi din parc a fost înlocuit cu unul nou care se integrează arhitectural cu Mitropolia și Casa Baniei, accentuând frumusețea acestora și creând o atmosferă caldă și primitoare. De asemenea, au fost montate plase luminoase pe trunchiurile copacilor din parc și felinare în coroana acestora, aducând o notă de romantism și mister în timpul serilor.

SPAȚII VERZI

PARCURI ȘI GRĂDINI PUBLICE

În anul 2022 au fost plantați:

- **10882 arbuști, dintre care 6782 din pepiniera propie**
- **1996 arbori**

SPAȚII VERZI

PARCURI ȘI GRĂDINI PUBLICE

GRĂDINA BOTANICĂ

TERARIU LA GRĂDINA ZOOLOGICĂ

REDĂM HIPODROMULUI DIN PARCUL ”NICOLAE ROMANESCU” STRĂLUCIREA DE ODINIOARĂ

SPAȚII VERZI

PARCURI ȘI GRĂDINI PUBLICE

MOBILIER URBAN

RECONFIGURARE ALEI PIETONALE, SPAȚII VERZI ȘI INTEGRARE MOBILIER URBAN MODERN, CU DESIGN UNIC

LUMEA DE DINCOLO

EXTINDERE ALEI PIETONALE ȘI REAMENAJARE TEMATICĂ CU STATUI DIN LEMN, CONSTRUCȚIE POARTĂ TEMATICĂ ȘI ILUMINAT SPECIFIC

MOBILIER URBAN

DRACULA PARC

Parc tematic unic în România.
Construcția lui va demara în 2023

DRACULA PARC

Parc tematic unic în România.
Construcția lui va demara în 2023



FANTASY PARK

Parc tematic pentru adolescenți

MOBILIER URBAN

BĂNCUȚE DIN LEMN SCULPTAT PENTRU FANTASY PARK



SKATE PARK

SKATE PARC ÎN APROPIEREA LICEULUI TEHNOLOGIC
”COSTIN D. NENIȚESCU”

REVITALIZARE PĂRCULEȚ PEDAGOGIC

PERETE VERDE ȘCOALA ”MIRCEA ELIADE”



5705 MODULE COMPLETE, FORMATE DIN PUPITRU ȘI SCAUN PENTRU 22 DE UNITĂȚI ȘCOLARE DIN ORAȘ

EDUCAȚIE

INVESTIȚII ȘI DOTĂRI ȘCOLARE

EDUCAȚIE

INFRASTRUCTURA ȘCOLARĂ

INVESTIȚII PENTRU „MĂSURI DE PERFORMANȚĂ ENERGETICĂ PRIVIND CLĂDIRI APARȚINÂND DE 6 UNITĂȚI DE ÎNVĂȚĂMÂNT ÎN CRAIOVA”: 5.854.727,72 LEI

LUCRĂRI DE REPARAȚII LA 59 DE CLĂDIRI ȘCOLARE ȘI ADMINISTRATIVE DIN CADRUL UNITĂȚILOR DE ÎNVĂȚĂMÂNT DIN CRAIOVA

EDUCAȚIE

BAZE SPORTIVE REABILITATE

BAZELE SPORTIVE DIN INTERIORUL UNITĂȚILOR ȘCOLARE AU FOST REABILITATE ȘI VOR FI DOTATE CU ECHIPAMENTE NOI. UN TOTAL DE 33 DE UNITĂȚI DE ÎNVĂȚĂMÂNT AU TERENURILE DE SPORT, ALEILE ȘI TROTUARELE REPARATE ȘI ASFALTATE

INFRASTRUCTURĂ ȘCOLARĂ

CONSTRUCȚII NOI

ȘCOALA GENERALĂ ”MIRCEA ELIADE”: CORP ȘCOALĂ, BIBLIOTECĂ, LABORATOARE, AFTER SCHOOL, SALĂ SPORT – LUCRĂRI ÎN DERULARE

ȘCOALA GENERALĂ ”GHEORGHE ȚIȚEICA”: SALĂ SPORT, VESTIARE, CABINETE PROFESORI, GRUPURI SANITARE – LUCRĂRI ÎN DERULARE

INFRASTRUCTURĂ ȘCOLARĂ

- 19 CLĂDIRI - REABILITARE, EXTINDERE ȘI DOTARE
- 12 CLĂDIRI DE LA 6 UNITĂȚI DE ÎNVĂȚĂMÂNT - FINANȚARE BERD
- 7 GRĂDINIȚE – REABILITARE ȘI EXTINDERE CU FINANȚARE DIN FONDURI EUROPENE

Investiții în educație în 2022:
Suma de 5.854.727,72 lei, în cadrul contractului de finanțare semnat cu BERD: „Măsuri de performanță energetică privind clădiri aparținând de 6 unități de învățământ în Craiova”: Școala Ion Creangă, Grădinița Voinicelul

Mobilier școlar în valoare de 543.587,96 lei în 12 grădinițe și 4 școli.

- 1903 scaune preșcolari
- 837 mese preșcolari

EDUCAȚIE

ȘCOALA VIRTUALĂ

12 ȘCOLI DOTATE CU CAMERE WEB, CALCULATOARE, LAPTOPURI, TABLE SMART

PROIECT ÎN DERULARE

EDUCAȚIE

TRANSPORT ȘCOLAR

4 TRASEE ȘCOLARE ÎN PREMIERĂ PENTRU CRAIOVA

REȚEA DE TRANSPORT PUBLIC

16 AUTOBUZE ELECTRICE

AUTOBUZE 100% ELECTRICE, MODERNE, CU O LUNGIME DE 18 METRI, LĂȚIME DE 2,55 M ȘI ÎNĂLȚIME DE 3,48 METRI, AVÂND O CAPACITATE DE 40 DE LOCURI

ALTE 30 DE AUTOBUZE ELECTRICE URMEAZĂ SĂ FIE LIVRATE ÎN URMĂTOARELE 4 LUNI, CONTRACTUL FIIND ÎN DERULARE

REȚEA DE TRANSPORT PUBLIC

17 TRAMVAIE ULTRAMODERNE

TRANSPORT PUBLIC

REABILITARE LINIE TRAMVAI



REABILITAREA LINIEI DE TRAMVAI ȘI A SISTEMULUI DE MANAGEMENT DE TRAFIC DE PE STRADA HENRY FORD

PROIECT FINANȚAT DIN FONDURI EUROPENE – ÎN DERULARE

TRANSPORT PUBLIC

REABILITARE LINIE TRAMVAI

Reabilitarea căii de rulare a tramvaiului – Calea Severinului și reabilitarea stațiilor de redresare pentru alimentarea tramvaielor, proiecte finanțate din fonduri europene – în derulare

TRANSPORT PUBLIC
MANAGEMENT TRAFIC

Management de trafic tramvai + autobuz
Proiect finanțat din fonduri europene – în derulare

SIGURANȚĂ ȘI ORDINE PUBLICĂ

AUTOVEHICULE ELECTRICE

5 AUTOVEHICULE ELECTRICE DESTINATE PATRULĂRII ÎN PARCURILE ȘI ZONELE PIETONALE

SIGURANȚA CIRCULAȚIEI

VIDEOWALL NOU

VIDEOWALL NOU PENTRU SUPRAVEGHEREA PRINCIPALELOR ZONE INTENS CIRCULATE

SIGURANȚĂ

CAMERE VIDEO

MONTAREA DE CAMERE VIDEO ÎN APROPIEREA SPAȚIILOR DE DEPOZITARE A GUNOIULUI – PROIECT FINALIZAT

MONTAREA A 4639 CAMERE VIDEO PE DOMENIUL PUBLIC - PROIECT ÎN DERULARE

INFRASTRUCTURĂ RUTIERĂ

5 PARCĂRI SUPRAETAJATE

INFRASTRUCTURĂ RUTIERĂ

PASAJ GÂRLEȘTI

INFRASTRUCTURĂ RUTIERĂ

STRADA MĂLINULUI
MODERNIZARE ÎN CONTINUAREA BULEVARDULUI CARPENULUI
– ÎN PROIECTARE

EXTINDEREA GRANIȚELOR TERITORIALE

250 HA DE TEREN PRELUATE DIN EXTRAVILANUL COMUNEI ȘIMNICU DE SUS
135 HA DE TEREN PRELUATE DE LA COMUNA PODARI

REABILITARE CLĂDIRI ISTORICE



SEDIUL CENTRAL AL PRIMĂRIEI CRAIOVA ȘI CLĂDIREA PALACE SE AFLĂ ÎN REABILITARE PRINTR-UN PROGRAM FINANȚAT DE BERD

PIEȚE ȘI TÂRGURI

PIAȚA CHIRIAC – COMPLET RENOVATĂ ȘI DESTINATĂ EXCLUSIV PRODUCĂTORILOR LOCALI
ALTE DOUĂ PIEȚE ÎN CURS DE MODERNIZARE – PIAȚA CIUPERCĂ (ÎN LUCRU) ȘI PIAȚA BRAZDA LUI NOVAC

INVESTIȚII ÎN SIGURANȚĂ



DECOLMATAREA CANALULUI DE PRELUARE ȘI ACUMULARE ȘERCA, DIN PARTEA DE SUD A ORAȘULUI, PENTRU A ASIGURA CURGEREA NATURALĂ PRIN CANAL A APELOR PRELUATE ȘI PENTRU A PREVENI INUNDAȚIILE

INVESTIȚII ÎN SIGURANȚĂ

DECOLMATAREA CANALULUI RÂULUI

DECOLMATAREA CANALULUI RÂULUI, DIN PARTEA DE SUD A ORAȘULUI, PENTRU A-I ASIGURA UN DEBIT RIDICAT ÎN VEDEREA PRELUĂRII APELOR PLUVIALE

REABILITARE TERMICĂ

REABILITAREA PRIMELOR 400 DE APARTAMENTE CU FONDURI EUROPENE: 18 BLOCURI DIN ZONA LĂPUȘ.

PROIECTARE PENTRU 1000 BLOCURI ÎN VEDEREA REABILITĂRII TERMICE A LOCUINȚELOR

- FINANȚARE DIN FONDURI EUROPENE

PRIMĂRIA CRAIOVA

NOUL SEDIU ADMINISTRATIV AL PRIMĂRIEI CRAIOVA FUNCȚIONEAZĂ ÎNTR-O CLĂDIRE MODERNĂ, MULTIFUNCȚIONALĂ

PARC INDUSTRIAL IȘALNIȚA

ATRAGEREA DE NOI INVESTIȚII ÎN CRAIOVA
– PARCUL INDUSTRIAL IȘALNIȚA

HIGH TECH INDUSTRY

PARK CRAIOVA

16 FABRICI NOI,
FINALIZATE SAU ÎN
CURS DE FINALIZARE

OCUPARE 100%

INTENCITY

CEL MAI MARE FESTIVAL DIN SUDUL ROMÂNIEI ARE LOC LA CRAIOVA DIN 2022

THE ARTIST AWARDS



CEI MAI ÎNDRĂGIȚI ARTISTI AI INDUSTRIEI MUZICALE ROMÂNEȘTI AU FĂCUT SPECTACOL LA CRAIOVA

LOCUL 6 ÎN TOPUL CELOR MAI FRUMOASE

TÂRGURI DE CRĂCIUN DIN EUROPA

CRAIOVA A OBȚINUT CEL MAI BUN REZULTAT CA ORAȘ NOU INTRAT ÎN ACEST CLASAMENT INTERNAȚIONAL, DIN TOATĂ ISTORIA COMPETIȚIEI CE DATEAZĂ DIN 2009

LOCUL I ÎN TOPUL DESTINAȚIILOR EUROPENE DE PAȘTE



PESTE 10700 DE OAMENI AU VOTAT CRAIOVA CA FIIND DESTINAȚIA LOR PREFERATĂ DE PAȘTE. CRAIOVA ESTE SINGURUL ORAȘ DIN ROMÂNIA INCLUS ÎN ACEST TOP

ARTĂ STRADALĂ – PICTURI MURALE

ADEVĂRATE OPERE DE ARTĂ
ÎNFRUMUSEȚEAZĂ CRAIOVA

SPORT

EXTINDERE CENTRUL VECHI FAN ZONE

AMENAJAREA UNUI SPAȚIU PENTRU FANII ECHIPELOR, PENTRU SPORTIVI ȘI O NOUĂ ZONĂ DE PETRECERE A TIMPULUI LIBER

SPORT

EXTINDERE CENTRUL VECHI FAN ZONE



CIRCUIT KARTURI ELECTRICE

PISTĂ KARTURI ELECTRICE SPECIAL CONCEPUTĂ SĂ OFERE O EXPERIENȚĂ UNICĂ CRAIOVENILOR, PE VELODROMUL DIN PARCUL NICOLAE ROMANESCU

INFRASTRUCTURĂ SPORTIVĂ

STADIONUL DE ATLETISM



CEL MAI MODERN STADION DIN ROMÂNIA, REZERVAT EXCLUSIV ATLETISMULUI, CAPABIL SĂ GĂZDUIASCĂ COMPETITII WORLD ATHLETICS (IAAF) II

SPORT

CAMPIONATELE INTERNAȚIONALE DE ATLETISM

CAMPIONATELE INTERNAȚIONALE DE ATLETISM ALE ROMÂNIEI ”IOLANDA BALAȘ SOTER” ȘI CAMPIONATUL NAȚIONAL UNDER 20, ETAPA I

SPORT

CAMPIONATUL BALCANIC PE STADIONUL DE ATLETISM

SPORT

PISTĂ DE TARTAN REFĂCUTĂ ÎN GRĂDINA BOTANICĂ

SPORT

SECȚIE KICKBOXING

ÎNFIINȚAREA SECȚIEI DE KICKBOXING, ÎN CADRUL SCM CRAIOVA

LOCURI DE JOACĂ



LUCRĂRI DE REPARAȚII ȘI INVESTIȚII
LA LOCURILE DE JOACĂ
DE PE DOMENIUL PUBLIC

LOCURI DE JOACĂ

CĂSUȚE – LOCURI DE JOACĂ REALIZATE SPECIAL PENTRU COPII, LA TABĂRA DE SCULPTURĂ ÎN LEMN

SALUBRIZARE

DEMARAREA PROIECTULUI DE SELECTARE COLECTIVĂ A DEȘEURILOR:
IMPLEMENTARE FINALIZATĂ ÎN ZONA DE LOCUINȚE INDIVIDUALE ȘI ÎN ZONA DE LOCUINȚE COLECTIVE

ONLINE - DIGITALIZARE

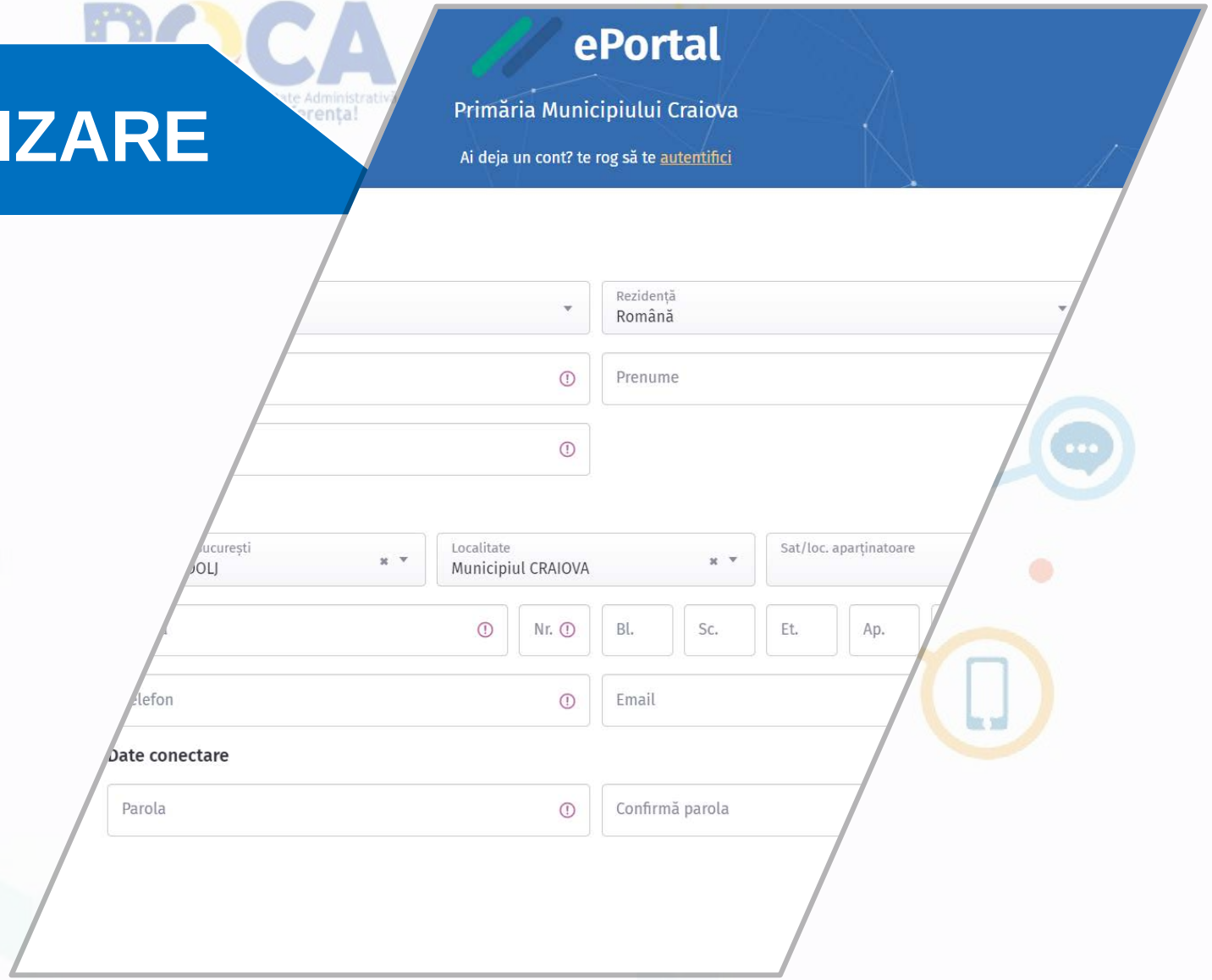

A.R.C.A.

Accesibilitatea procedurilor administrative prin Reducerea birocrației și digitizare pentru Cetățenii BĂNIEI.
Portal de servicii electronice oferite cetatenilor.
Soluția este integrata 100% cu sistemul de management de documente DocManager.

Servicii electronice publice

Servicii electronice oferite cetățenilor.

PORTAL DE SERVICII ELECTRONICE PENTRU CETĂȚENI
DEPUNERE/ELIBERARE ACTE ȘI EFECTUARE PLĂȚI ONLINE

ePortal

Primăria Municipiului Craiova

Creează cont »

Autentificare

PORTAL – SERVICII ONLINE

- Obținere documente de urbanism: certificat de urbanism, certificat de nomenclatură stradală, PUZ/PUD, certificat recenzat, ș.a.
- Obţinere autorizaţii de liber acces în centrul istoric, Parcul N. Romanescu, zona A-B
- Obținere autorizații de branșamente la utilități
- Obținere autorizații de spargere stradă
- Obținere acorduri și autorizații pentru agenți economici: acord de funcționare, acord de ocupare temporară a domeniului public, autorizație de alimentație publică
- Obținerea de documente privind registrul agricol
- Depunerea documentelor specifice activității de taximetrie: Cazier conduită profesională, înscriere pe lista de așteptare, ș.a.
- Depunere declarație de impunere pentru taxa de salubrizare
- Obținerea de informații de interes public
- Comunicarea bidirecțională între Primăria Craiova și instituțiile subordonate Consiliului Local sau alte instituții și autorități publice

Serviciile pot fi accesate după crearea unui cont în cadrul portalului.

Locatie: **Primaria Municipiului Craiova**
Data: **17/11/2021**
ora: **11:45**

Societate:
Nume*:
Prenume:*
CNP/CUI*:
Adresa*:
Email:
Confirmare email:
Telefon*:
Tip document: Solicitare
Cuprins act/Observatii:

Nu sunt robot
reCAPTCHA
Confidențialitate - Termeni

* Îmi exprim acordul pentru procesarea datelor cu caracter personal furnizate în acest formular, în scopul operațiunilor solicitate. conform Regulamentului European nr.679/2016 privind protecția datelor cu caracter personal și privind libera circulație a acestora.

* Am luat la cunostință ce **acte sunt necesare**

Inscrie programarea | Anuleaza

Selectati luna: noiembrie 2021

Saptamana	luni	marti	miercuri	joi	vineri	sambata	duminica
45	1	2	3	4	5	6	7
46	8	9	10	11	12	13	14
47	15	16	17	18	19	20	21
48	22	23	24	25	26	27	28
49	29	30					

Programari disponibile pentru **miercuri, 17 noiembrie 2021**

Intervale orare disponibile:

08:30-16:00

08:30 - 08:45
08:45 - 09:00
09:00 - 09:15
09:15 - 09:30
09:30 - 09:45
09:45 - 10:00
10:00 - 10:15
10:15 - 10:30
10:30 - 10:45
10:45 - 11:00
11:00 - 11:15
11:15 - 11:30
11:30 - 11:45
11:45 - 12:00
12:00 - 12:15
13:30 - 13:45

Legenda:

perioada disponibila
perioada indisponibila

PROGRAMARE ONLINE PENTRU DEPUNERE DE DOCUMENTE, TRANSCRIERE CERTIFICATE DE STARE CIVILĂ ȘI PROGRAMARE CĂSĂTORIE

PROGRAMARE ONLINE

RETRO – DIGITALIZAREA DOCUMENTELOR

PESTE 670.000 DE DOCUMENTE SCANATE ȘI INDEXATE ÎNSUMÂND PESTE 1.500.000 DE PAGINI DIN ARHIVA PRIMĂRIEI CRAIOVA

INTENCITY
FESTIVAL